



# ACTIVIDADES INDIVIDUALES



## TALLERES

### 1. Pompas gigantes.

Todos los participantes fabricarán su propio pompero para posteriormente realizar un sinfín de pompas.



### 2. Tatto's.

Todos los participantes podrán obtener una o varias calcamonias de gran calidad y podrán elegir entre fluorescentes, doradas, plateadas y temáticas. Tamaños grandes o pequeños.



### 3. Aerografía.

Realización de pintura corporal con plantillas muy atractivas mediante un sistema de soplado de pintura a través de aire a presión.



### 4. Pintacaras.

Trabajos de pintura y maquillaje sobre el rostro de los participantes con pinturas especiales y aptas para su uso sobre las pieles más sensibles.





# ACTIVIDADES INDIVIDUALES



## TALLERES

### 5. Globofexia.

Realización ininterrumpida de globos del tipo “modelar”.  
Incluye música, monitores y 3 horas de duración.




### 6. Caretas.

Escoger, colorear, cortar, poner goma y listo.

Un taller sencillo, entretenido y muy aclamado por lo más pequeños.



7. Juegos de mesa; desde el parchís, las tres en raya, juegos de cartas... pasando por otros como la genka, rummy... y hasta los juegos más innovadores y novedosos como el tartazo, la ruleta rusa con globos de agua, dardos, tiraglobos gigante...



### 8. Mug Cake.

Elaboración de bizcochos de diferentes sabores de manera sencilla, versátil y sobre todo rápida... ya que se hace... ¡en un abrir y cerrar de ojos!. Después, cada niño decorará su mug cake con trozos de chocolate, colores...





# ACTIVIDADES INDIVIDUALES



## TALLERES

### 9. Taller de Slime.

En solo 3 sencillos pasos y después de remover y remover y remover...

Todos vuestros invitados obtendrán su propio Slime. Después escogerán entre variados y diferentes elementos decorativos y de esta manera, ya habrán terminado de realizar su propio Slime.

Para rematar, cada niño, tendrá como obsequio un recipiente transparente donde podrá guardar su slime.

Después de realizar este taller en diferentes eventos, garantizamos el éxito entre sus invitados, el slime es esa masa pegajosa que a todos nos ha vuelto locos de niños.

El taller incluye 2 monitores y 2 horas de duración.

El taller incluye material hasta 50 niños o unidades de slime.



### 10. Títeres y marionetas.







# ACTIVIDADES INDIVIDUALES

## ▶ TALLERES


### 11. Taller de robótica.

Construye robots dinosaurios u otro tipo de robots, empleando piezas de LEGO y programa órdenes necesarias para que tú robot tenga la capacidad de moverse interactuar con el entorno



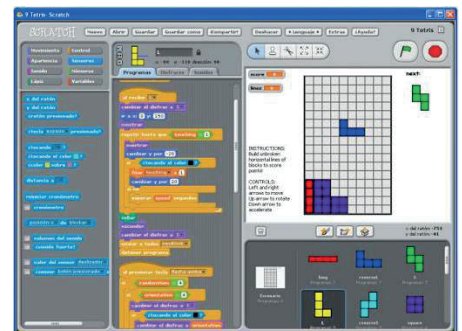
### 12. Taller de electricidad divertida

Diviértete experimentando con los conceptos básicos de la electrónica. Podrás construir tu propio joystick para tus juegos, crear instrumentos musicales, mini robots y mucho más.



### 13. Taller de programación de videojuegos.

Crea tus propios videojuegos mediante un sencillo lenguaje de programación y deja de ser un consumidor para ser un creador de diversión.



### 14. Taller de minecraft + robótica

Monta tu robot con piezas LEGO, conéctalo a MINECRAFT y mediante mecanismos y Redstone podrás mover tu robot. Interactúa entre el mundo real con LEGO y el mundo virtual con MINECRAFT.







## TEATRO

1. Y ahora q? Teatro.

El Grupo Y ahora q? Teatro se crea en 2014 en Navas de Riofrío integrándose en él diversos componentes de otros grupos de Zamora y de Segovia como son Natus Teatro y La Tartana de Patricia, así como varios componentes que su preparación teatral proviene de su etapa estudiantil.

El objetivo prioritario de este grupo de teatro es llevar la cultura teatral al mayor número de municipios de las zonas rurales de Castilla y León para mantener viva la afición por el Teatro.

En estos años han montado varias obras de diversos estilos, obteniendo una gran acogida por el público.

